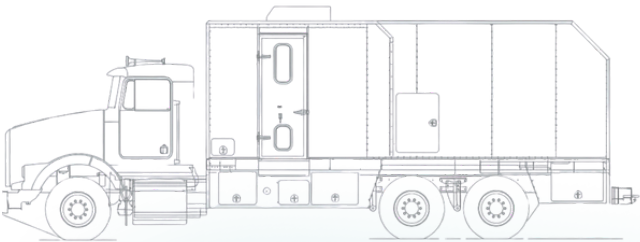


# UNIDAD LÍNEA DE ACERO

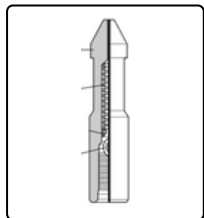
TABLA DE ESPECIFICACIONES TÉCNICAS DE EQUIPOS

Categoría	Descripción
Línea de Acero	Carrete de línea de acero de diámetro 0.125" de 7,500 m de longitud.
Enfriado	6 cilindros con potencia de 210-250 hp a 1900-2300 RPM.
Torque	520-560 lb/ft a 1400-1800 RPM, equipado con freno de escape.
Transmisión	6 Velocidades

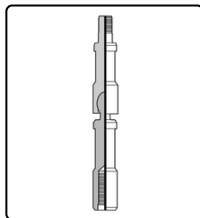


## HERRAMIENTAS PARA LÍNEA DE ACERO

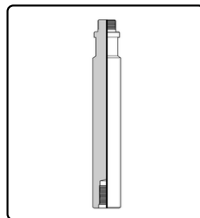
Rope Socket




Junta de rodilla



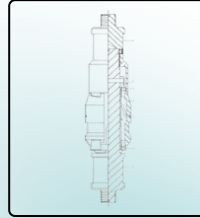
Barra de peso




Tijera de eslabón



Operadora de  
camisa deslizante



Pescante Arpón



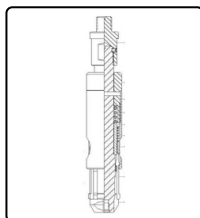
Pescante JDC



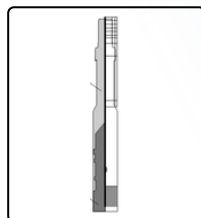
Pescante JUC



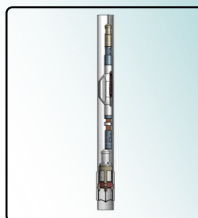
Pescante GS




Block de impresión



Perforador  
mecánico



Herramienta PLT



Cabeza disparo  
electrónica




## HERRAMIENTAS PARA LÍNEA DE ACERO

Presión-  
Temperatura




Rayos Gamma-CCL



Saturación  
Hidrocarburos




Estrangulador de  
fondo



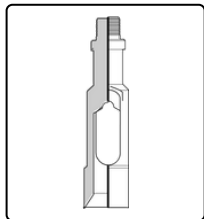
Válvula de pie



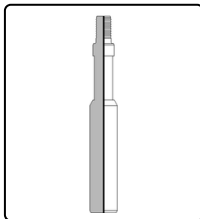
Tapón mecánico



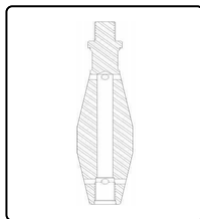
Cortador de  
parafina



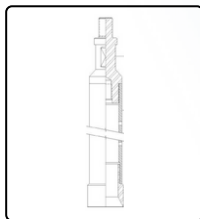
Caja ciega



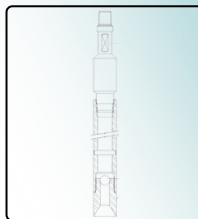
Troquelador



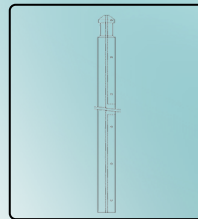
Pescante Overshot



Cubeta mustrera



Cortador de línea



Bloque para válvula  
tormenta

